



Informe del Mercado de Valores **Informe Diario** **Del 16 de Marzo de 2011**

Mercados de Valores Internacionales

PRINCIPALES INDICES BURSATILES EE-UU

INDICE	CIERRE DEL DIA		VARIACIONES	
	16/03/2011	15/03/2011	ABSOLUTA	RELATIVA
Dow Jones	11,613.30	11,855.42	-242.12	-2.04%
Nasdaq	2,616.82	2,667.33	-50.51	-1.89%
S&P	1,256.88	1,281.87	-24.99	-1.95%

NUEVA YORK (Reuters) - Los índices S&P 500 y Nasdaq pasaron el miércoles a terreno negativo en el año en la que fue la jornada con mayor volumen de negocios en el 2011, por una venta masiva ante el temor de los inversores a un recrudecimiento de la crisis nuclear de Japón.

El Dow Jones industrial también se acercó a su nivel de cierre del 2010, mientras que el índice CBOE de volatilidad del mercado trepó, una señal de que el mercado podría sufrir más pérdidas en el corto plazo.

El índice VIX trepó un 21 por ciento, su alza porcentual más alta desde el 22 de febrero. A 29.31, el denominado índice del miedo de Wall Street acumula una subida de más de un 46 por ciento esta semana, y durante el miércoles quebró brevemente el psicológicamente importante nivel de 30.

Phil Flynn, analista principal de mercado en PFG Best de Chicago, dijo que los mercados estaban operando "título a título, por lo que estoy diciendo a la gente que no se comprometa en exceso en los mercados en este momento".

Las acciones se desplomaron cuando el comisario de Energía de la Unión Europea dijo "en las próximas horas podría haber nuevos eventos catastróficos que podrían representar una amenaza para las vidas de la gente en la isla".

La incertidumbre sobre Japón llevó a los inversores a buscar los activos más seguros, como los bonos soberanos. Como resultado, cayeron más de tres acciones por cada una que subió en la Bolsa de Valores de Nueva York, mientras que más de dos tercios de las compañías en el Nasdaq cayeron.

El volumen fue de 11,100 millones de acciones negociadas, bastante por encima del promedio diario del año pasado, de 8,470 millones.

"El volumen comercializado sugiere que gran parte de las operaciones se deben al pánico, y muy pronto los compradores verán que no había demasiado asidero para la decisión", dijo Komal Sri-Kumar, estratega global de TCW Group In en Los Angeles.

El índice de los fondos negociables de Japón retrocedió un 3.80 por ciento, a 9.65 dólares, y acumula un descenso del 11 por ciento esta semana como consecuencia del terremoto y el tsunami que azotaron a Japón el viernes.



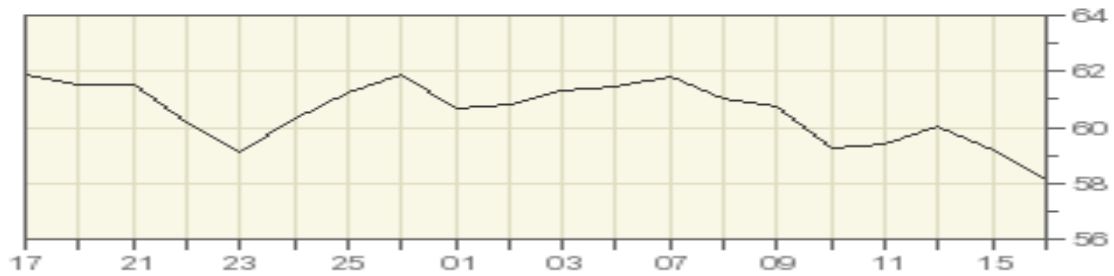
Superintendencia de Bancos y Otras Instituciones Financieras
Intendencia de Valores

COMPORTAMIENTO BURSATIL DE LOS SIGUIENTES BANCOS:

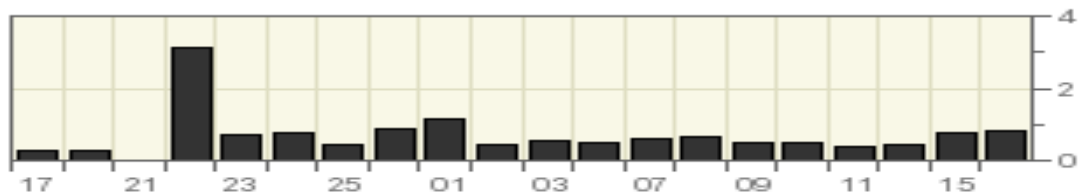
BANK OF NOVA SCOTIA (The)

Symbol	Last Trade 16/03/2011	Change	Volume
BNS	\$ 58.14	-1.05 (-1.77%)	821,202

Stock Price in Dollars



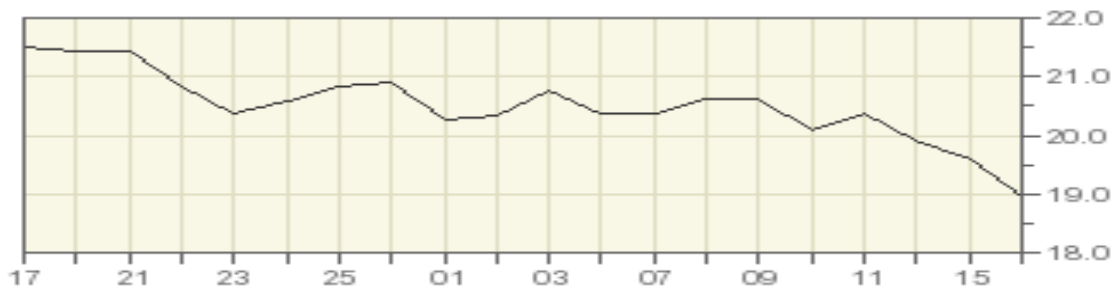
Volume (million of shares)



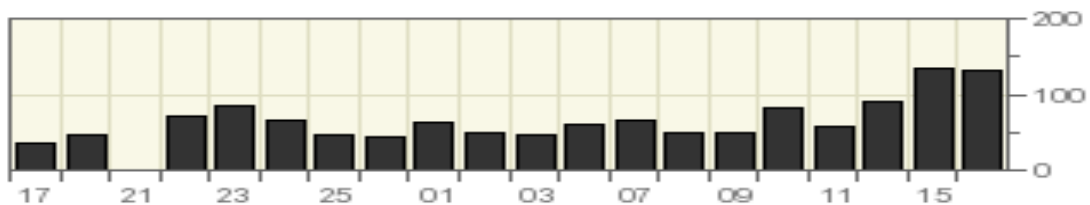
GENERAL ELCTRIC COMPANY

Symbol	Last Trade 16/03/2011	Change	Volume
GE	\$ 18.95	-0.66 (-3.37%)	132,144,098

Stock Price in Dollars



Volume (million of shares)



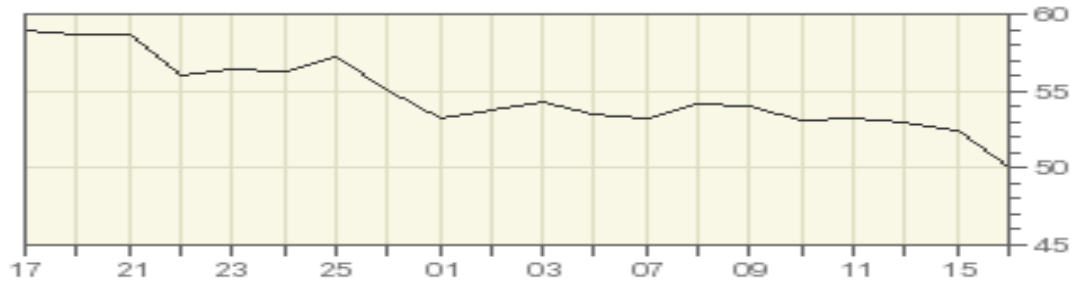


Superintendencia de Bancos y Otras Instituciones Financieras
Intendencia de Valores

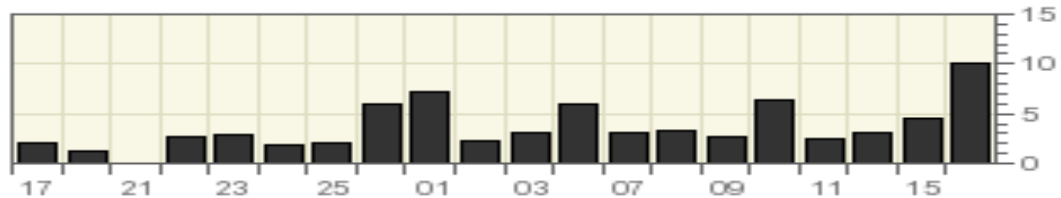
HSBC HOLDING PLC

Symbol	Last Trade 16/03/2011	Change	Volume
HBC	\$ 50.00	-1.90 (-3.66%)	10,070,584

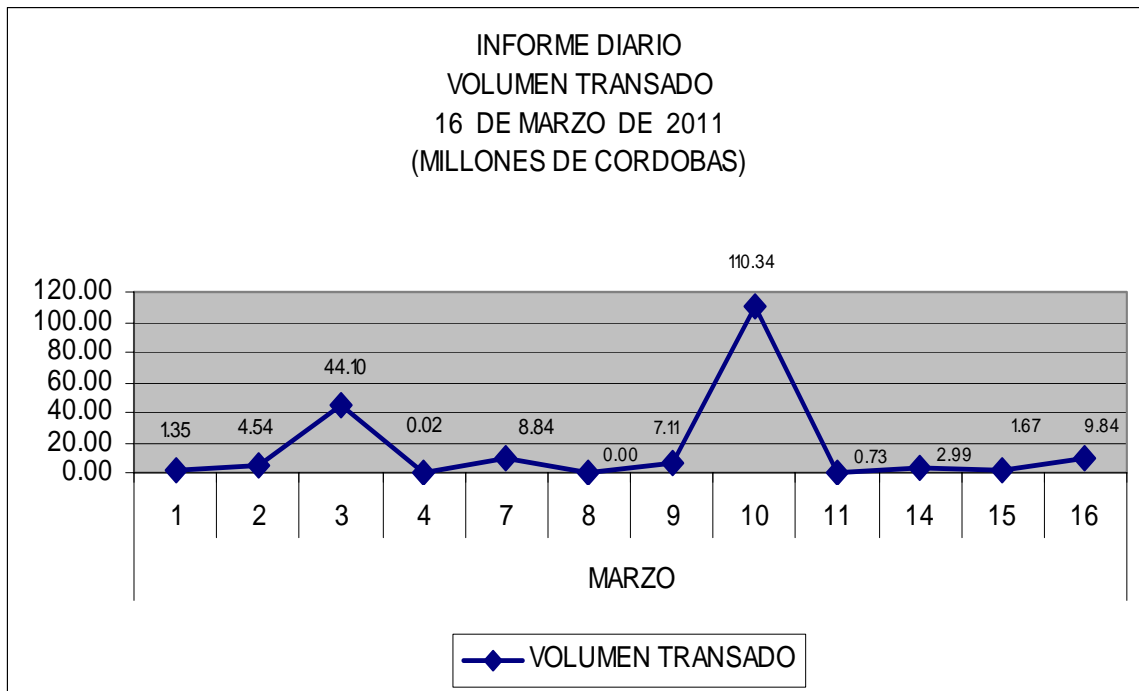
Stock Price in Dollars



Volume (million of shares)



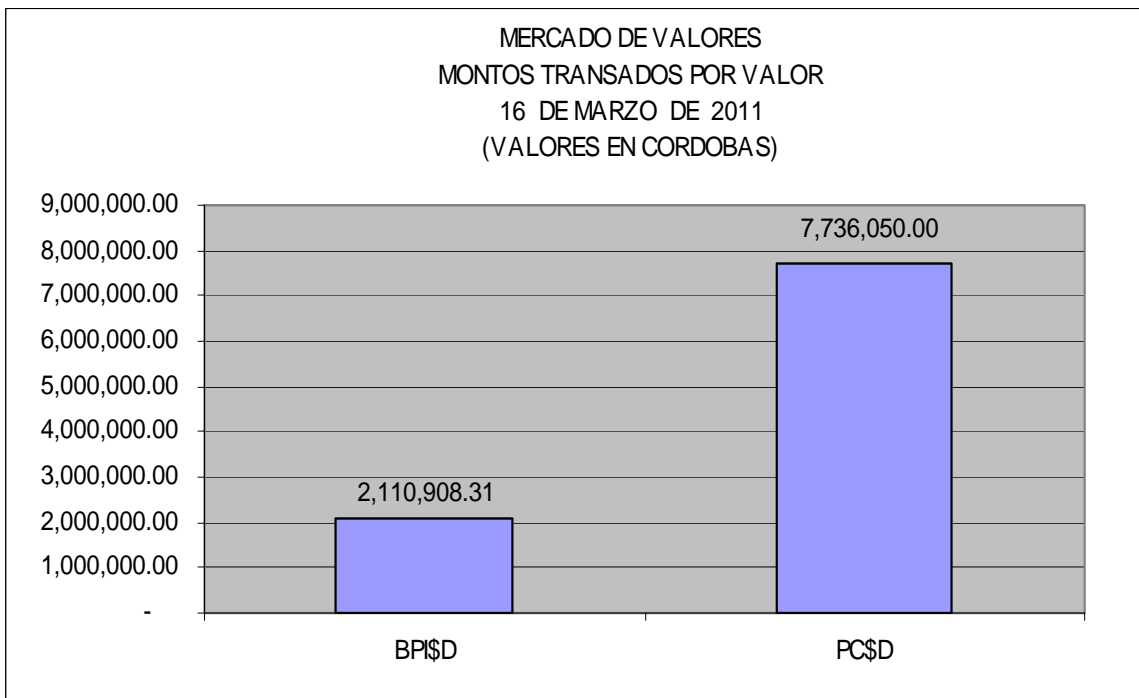
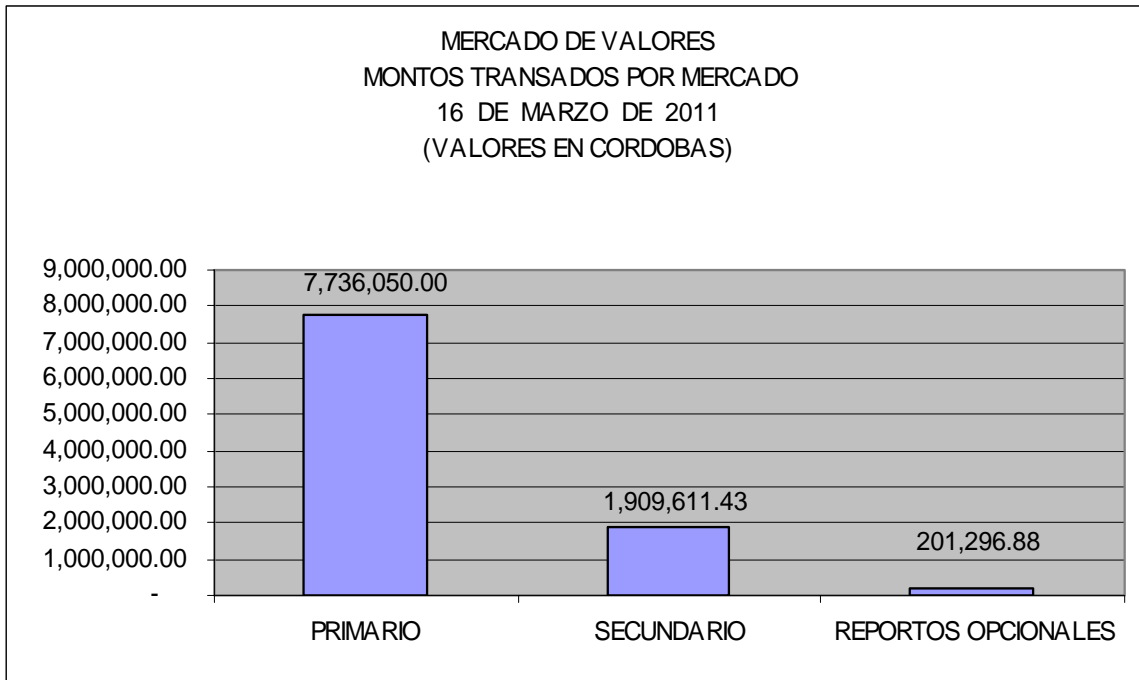
MERCADO DE VALORES DE NICARAGUA





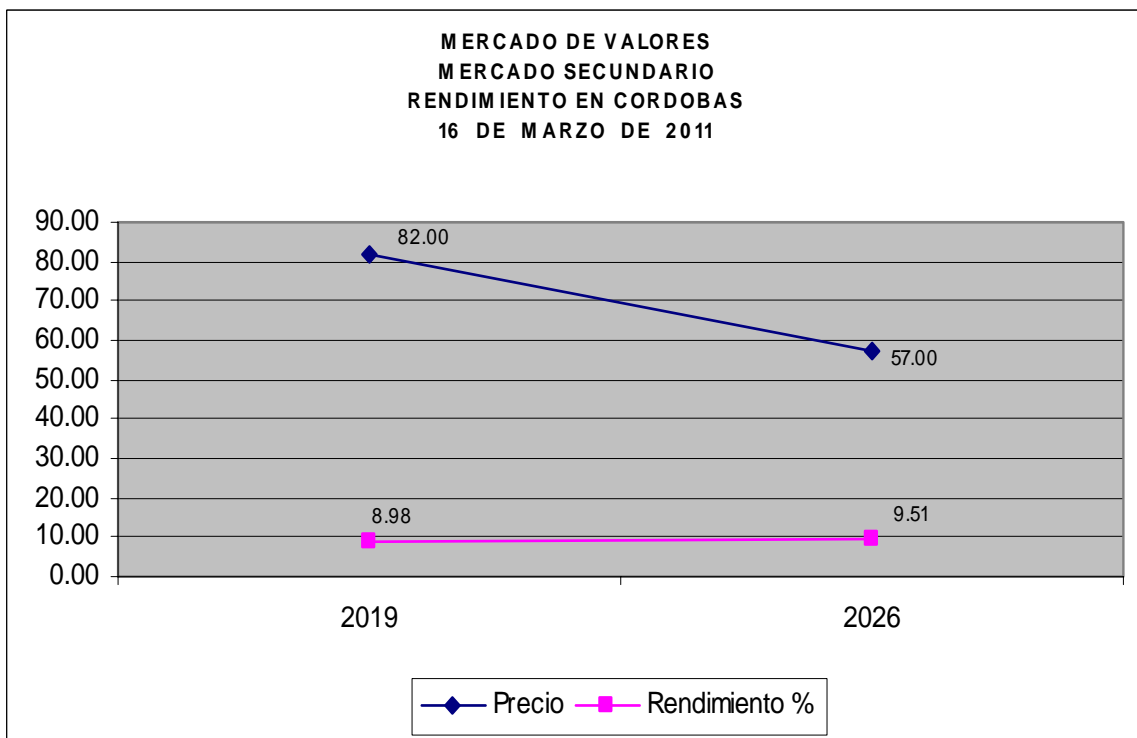
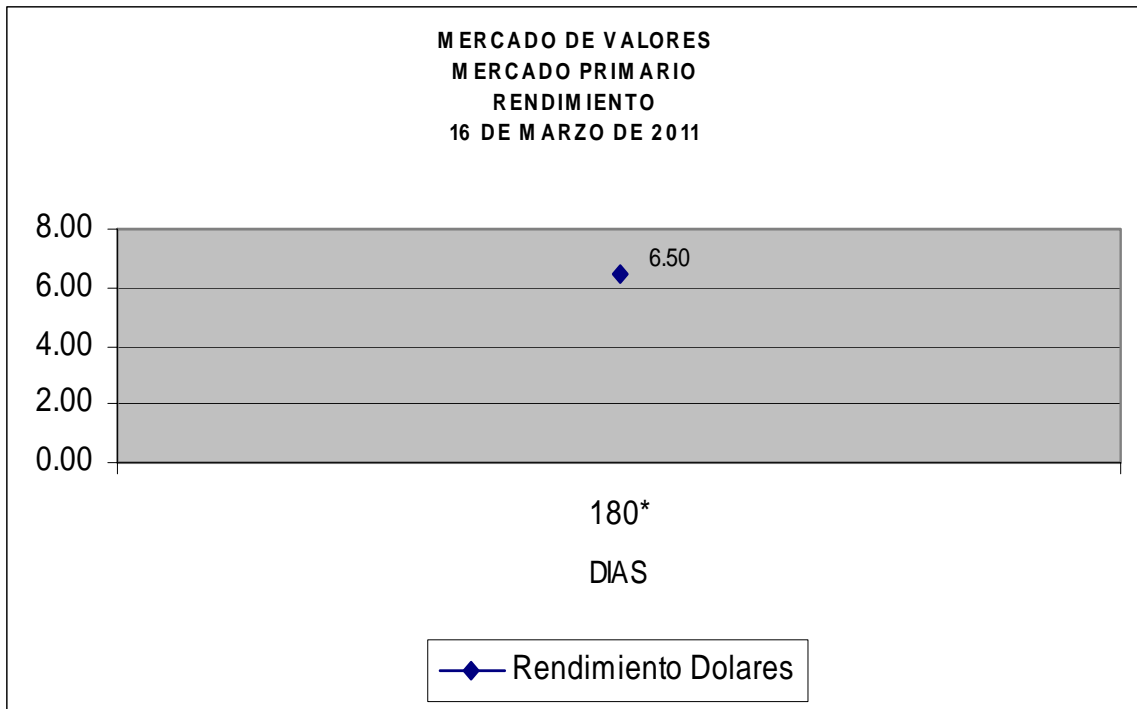
Superintendencia de Bancos y Otras Instituciones Financieras
Intendencia de Valores

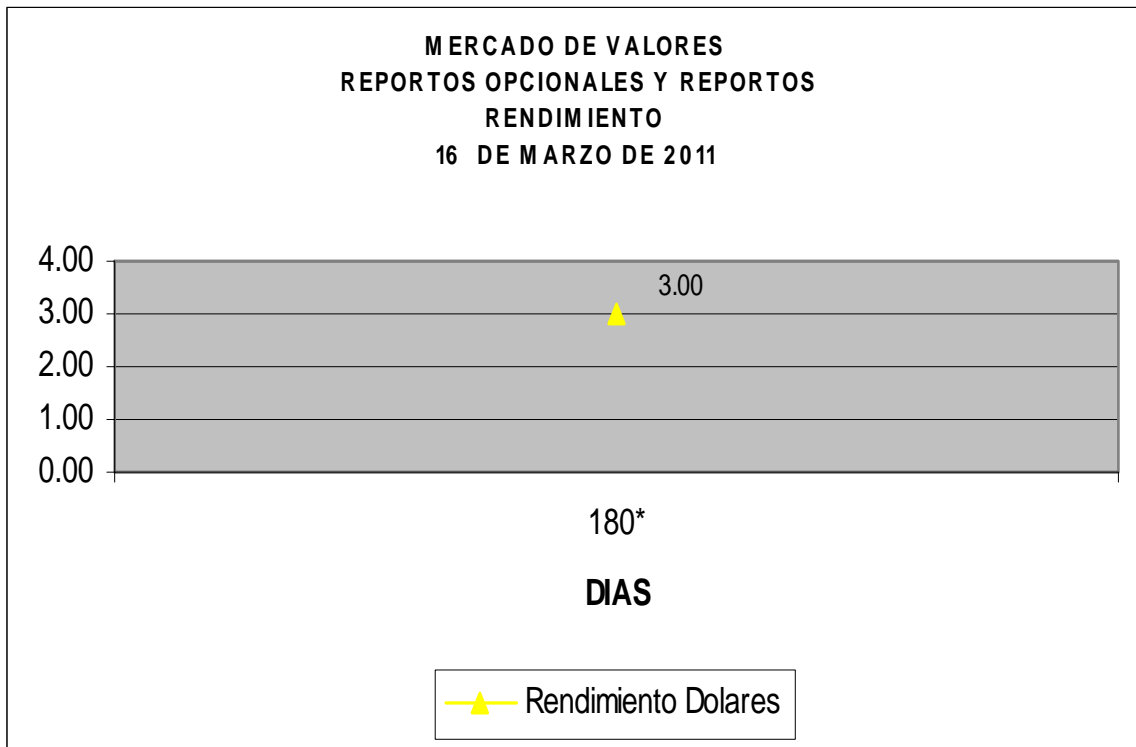
Del 1 al 16 de Marzo de 2011 en el mercado de valores se han transados C\$ 191,582,544.41 córdobas.





Superintendencia de Bancos y Otras Instituciones Financieras
Intendencia de Valores





* Días al vencimiento.

Fuente: Bolsa de Valores de Nicaragua.